

BUDGET 2004



Direction de la Communication du Grand Lyon - Médiasite - Photos : Grand Lyon, J. Lafone

GRAND LYON
communauté urbaine

20 rue du lac - BP 3103 - 69399 Lyon cedex 03
Tél. 04 78 63 40 40

GRAND LYON
communauté urbaine

Jacky Darne : « Réduire toutes les formes d'inégalité »

Vice-président du Grand Lyon délégué aux Finances, Jacky Darne souhaite réduire toutes les formes d'inégalité sur le territoire et insiste sur une nécessaire maîtrise des dépenses de fonctionnement de la communauté urbaine.

Comment le Grand Lyon a-t-il préparé son budget 2004 ?

Jacky Darne : La communauté urbaine exerce des compétences définies par la loi sur le territoire des 55 communes dans un souci d'équité et d'efficacité. Elle doit aussi préparer l'avenir et assurer les conditions du développement économique. Un budget est avant tout un arbitrage entre des moyens et des objectifs de qualité de vie à moyen et long termes. C'est la raison pour laquelle nous établissons une programmation d'investissements sur plusieurs années pour anticiper les priorités de demain.

Quelles sont ces priorités pour le Grand Lyon ?

Nous avons pour objectif premier de réduire toutes les formes d'inégalité sur le territoire. Nous avons décidé d'augmenter l'investissement en faveur du logement social au travers d'aides aux opérations programmées d'habitat - ce sont des aides aux propriétaires privés mais aussi aux organismes HLM (5 M€) - et en soutenant les organismes de logements sociaux pour leurs acquisitions foncières. Priorité est également donnée au développement des transports collectifs, qui contribuent à lutter contre la pollution et garantissent l'accessibilité de tous. Quant à notre politique de la ville, nous l'exerçons aussi bien dans les zones urbaines denses que dans les centres de bourgs, parce qu'une diversité des lieux de résidence est indispensable.

Vous insistez sur la maîtrise des dépenses de fonctionnement...

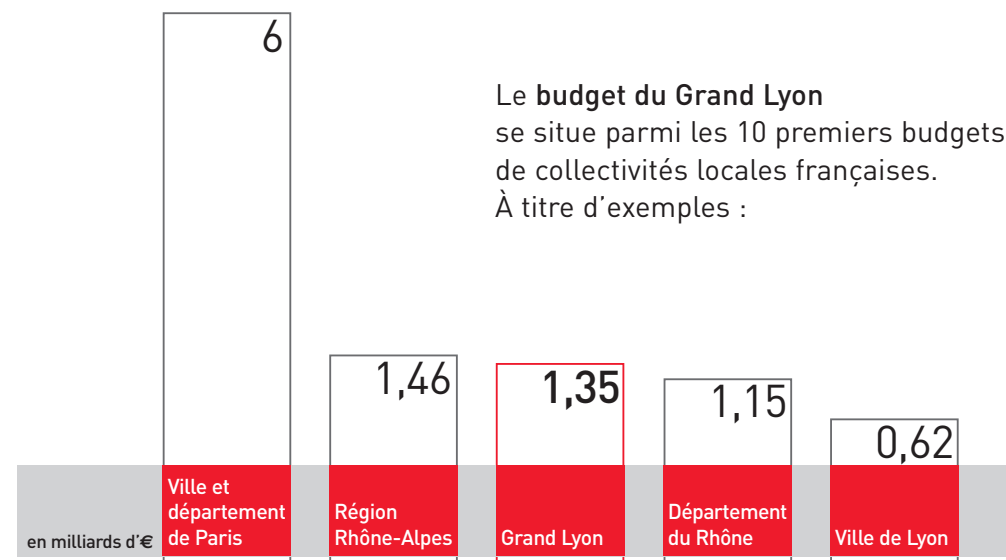
Compte tenu des aléas pesant sur nos ressources, nous devons en effet maîtriser l'évolution de notre masse salariale (2% d'augmentation par rapport à 2003). Nous sommes en effet très vigilants sur la croissance des dépenses de fonctionnement. L'augmentation des dépenses courantes ne sera d'ailleurs que de 0,01% en 2004.

→ Un budget de 1 353,5 M€ pour...

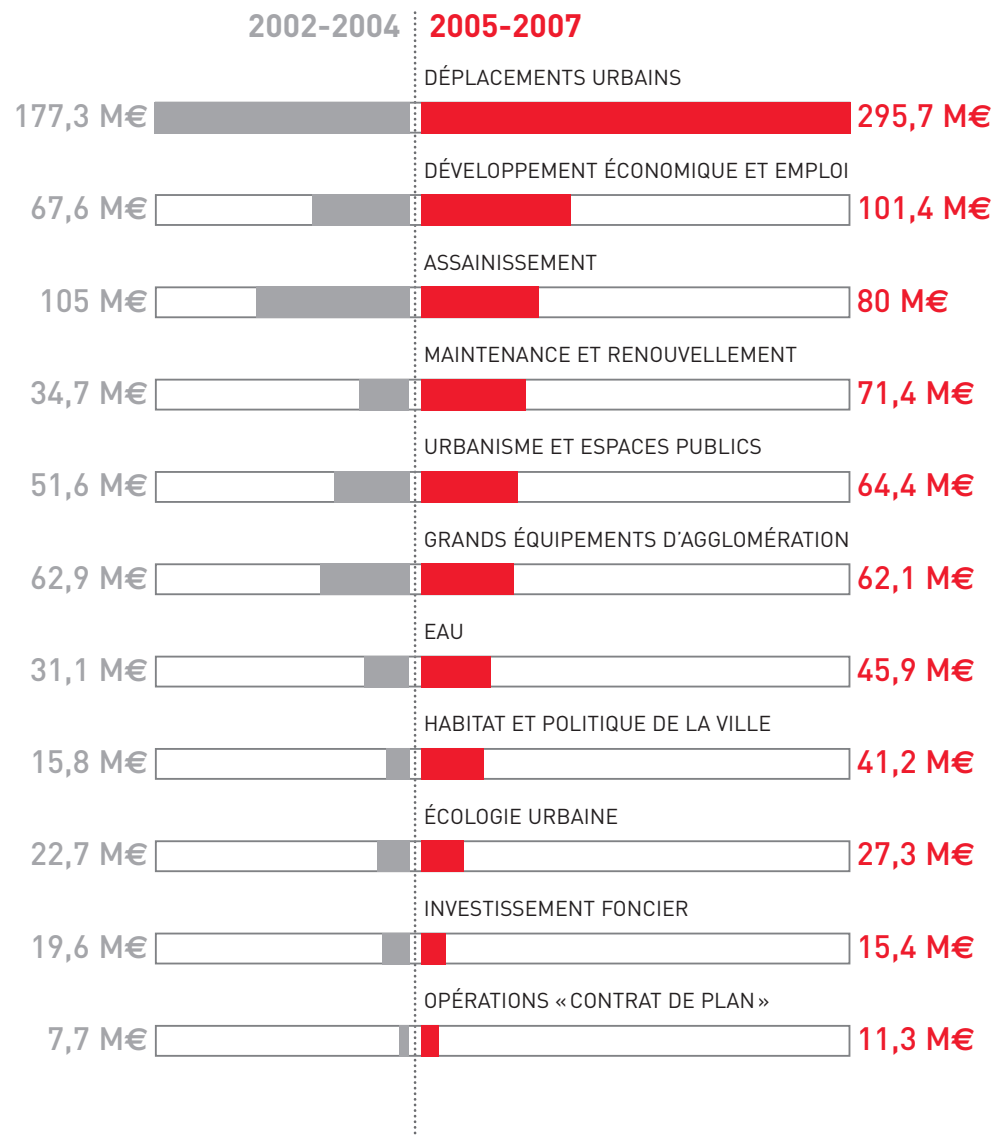
Financer des activités de service aux habitants comme la propreté, l'eau, la voirie, les transports en commun.

Appuyer les investissements dans des secteurs majeurs, comme le développement économique et l'emploi, les déplacements urbains et l'habitat, l'urbanisme et l'écologie urbaine. Certaines activités sont réalisées en gestion directe par le Grand Lyon et d'autres sont déléguées.

Soutenir l'économie, à savoir les 3500 à 4000 emplois dans les services réalisés par les entreprises et les 5000 à 7000 emplois induits dans les travaux publics et le bâtiment.

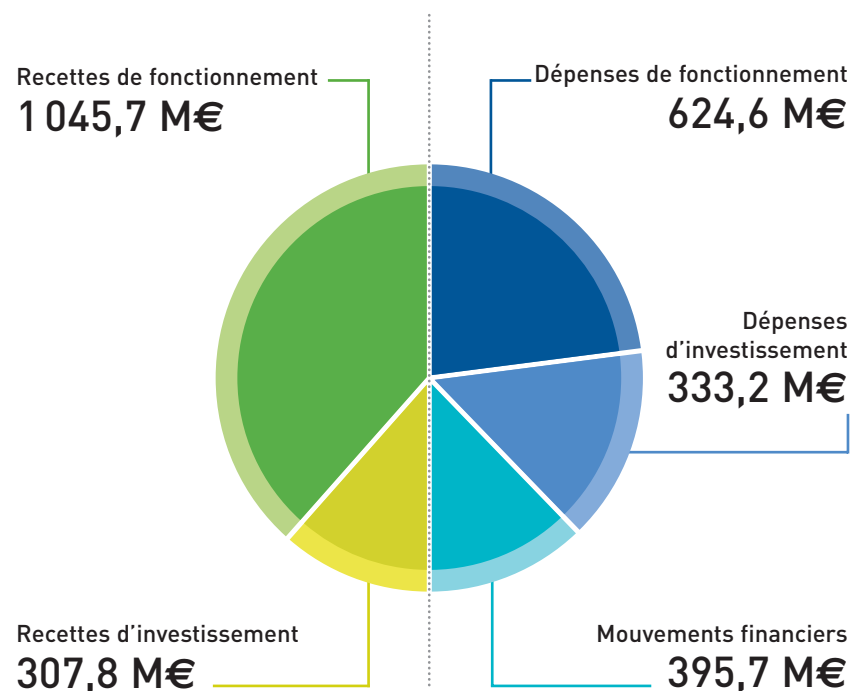


→ Programmation pluriannuelle des investissements 2002-2007



Budget 2004 Répartition

Recettes → 1 353,5 M€ ← Dépenses



Le GRAND LYON dispose de quatre sources de revenus :

La fiscalité (35%) : la taxe professionnelle payée par les entreprises. Le taux de la TPU est de 20,01%.

Les dotations versées par l'État chaque année (26%).

Des ressources diverses comme les redevances ou péages (26%).

L'emprunt, qui représente moins de 13% des recettes.

Budget 2004

Composition

→ Recettes

Fonctionnement

TOTAL	1 045,7 M€
Fiscalité directe	470,90 M€
Dotations de transfert de l'État	325,20 M€
Taxe d'enlèvement des ordures ménagères	81,98 M€
Produits du domaine et péages	69,96 M€
Redevance assainissement	50,83 M€
Autres recettes	22,07 M€
Subventions	15,29 M€
Redevance des fermiers (eau potable)	9,50 M€

Investissement

TOTAL	307,8 M€
Emprunts à long terme	179,50 M€
Subventions + autres	51,78 M€
Emprunts à court terme	35,00 M€
Dotations de l'État	25,67 M€
Aides de l'Agence de l'eau	15,75 M€

→ Dépenses

Fonctionnement

TOTAL	624,6 M€
Développement durable et solidarité	292,12 M€
• Déplacements	137,98 M€
• Environnement	92,02 M€
• Économie & internationalisation	32,69 M€
• Solidarité	29,43 M€
Gestion des ressources internes	183,54 M€
Proximité	108,07 M€
Aménagement et qualité de la vie	38,40 M€
Modernisation de la démocratie locale concertation	2,46 M€

Investissement

TOTAL	333,2 M€
<p>Les dépenses d'investissement sont gérées en autorisation de programme et de crédits de paiement dans le cadre de la programmation pluriannuelle des investissements. En 2003, 333,2 M€ sont affectés aux dépenses d'investissement opérationnelles.</p> <p>→ Développement économique et emploi, grands équipements d'agglomération, déplacements urbains, habitat et politique de la ville, aménagement urbain, espaces publics, investissements fonciers, écologie urbaine, assainissement, eau potable, maintenance (bâtiments, matériel, informatique).</p>	

Les activités

du GRAND LYON

Chaque jour, le Grand Lyon équipe, entretient, structure et aménage son territoire, avec la volonté permanente de développer la solidarité entre les communes. Pour améliorer la vie des habitants, il met en œuvre des services de proximité, les gère au quotidien et favorise le développement économique.



propreté

230 circuits de collecte des déchets ménagers.

360 000 tonnes de déchets ménagers incinérées dans deux usines d'incinération.

18 000 tonnes de verre recyclées grâce à l'apport volontaire dans près de 2 100 silos disposés sur la voie publique.

12 déchetteries totalisant 107 000 entrées, soit 95 000 tonnes de déchets collectés.

17 mini-bennes pour la collecte de 9 000 corbeilles à papier et bornes de propreté.

26 véhicules d'intervention rapide.

91 engins de nettoyage (balayeuses et laveuses).

La totalité des habitants du Grand Lyon est desservie par la collecte sélective des déchets ménagers depuis le 21 juin 2002.



voirie

2 983 km dont 2 286 de voies communautaires et 219 km de pistes et de bandes cyclables (dont 62 pour Lyon).

1 355 carrefours à feux, dont 140 passages piétons protégés équipés pour les malvoyants, soit plus de 7 500 feux tricolores.

8 tunnels routiers (dont 2 de plus de 1 800 m de long), 50 ponts et passerelles.

250 000 m² de trottoirs aménagés et quelque 500 000 m² de chaussées rénovés chaque année.

35 équipes (dont 9 pour les interventions urgentes) et 5 équipes d'intervention sur les feux tricolores.

27 zones piétonnes contrôlées et protégées par des bornes escamotables.

64 000 arbres d'alignement.

229 aires ou zones de stationnement pour les vélos, dont 150 pour Lyon et 81 sur les autres communes.



assainissement

2 700 km de canalisations.

8 stations d'épuration d'une capacité totale de 1 300 000 équivalent-habitants, 40 stations de relèvement des eaux usées, 30 stations de relèvement des eaux pluviales.

22 bassins de rétention (240 000 m³).

190 millions de m³ d'eaux usées traités par an, 24 000 tonnes de boues incinérées (matières sèches).

12 véhicules spécialisés en curage d'égouts.

Plus de 300 déversoirs d'orages.



eau potable

Le Grand Lyon, propriétaire des installations, en a confié l'exploitation (dans le cadre de contrats d'affermage) à deux sociétés.

Le plus grand champ captant d'Europe (375 ha).

100 millions de m³ pompés par an sur 114 puits de forage.

290 000 abonnés, 3 600 km de canalisations, 900 km de branchements, 320 000 m³ d'eau consommés en moyenne par jour.

30 stations de pompage.

53 réservoirs.

4 usines de production : Croix-Luizet, Crépieux, La Velette et Rillieux-la-Pape (usine de secours) 2 stations d'alerte (Vieux-Rhône et Jons).

100 000 paramètres d'analyse par an.



développement urbain

54 Zones d'Aménagement Concerté (ZAC) en phase opérationnelle, 16 en phase de clôture.

24 quartiers prioritaires bénéficiaires de la politique de la ville.

11 requalifications de parcs d'activités.

9 espaces publics en cours d'aménagement.

13 Opérations Programmées d'Amélioration de l'Habitat opérationnelles (OPAH-parc ancien et copropriétés récentes en difficulté) ; 2 à l'étude et 5 plans de sauvegarde créés (copropriétés récentes).



logement social

3 offices communautaires représentant 27% du parc locatif social de l'agglomération.

OPAC du Grand Lyon : 21 160 logements gérés.

OPAC de Villeurbanne : 6 517 logements gérés.

Porte des Alpes Habitat : 4 460 logements gérés.



foncier

Un patrimoine privé communautaire de 1 034 hectares en terrains nus.

1 238 logements individuels et collectifs (soit 7 ha de surface utile).

Environ 9 100 Déclarations d'Intentions d'Aliéner (DIA) et seulement 86 préemptions,

260 entrées et sorties du patrimoine dans l'année.



marché d'intérêt national

Le Grand Lyon gère aussi le Marché de gros de Lyon (SOGELY).

Un chiffre d'affaires de 0,4 M€ et 600 emplois liés.

100 entreprises implantées sur le site.

310 000 tonnes de fruits et légumes (environ 80% de l'activité du marché) négociées chaque année.



développement économique

Les 25 plus importants établissements contribuent à 25% de la taxe professionnelle, soit près de 8% des ressources du Grand Lyon. 300 entreprises contribuent à 25% de l'emploi total de l'aire urbaine de Lyon.

15 000 m² d'immobilier dédié (pépinières) mis sur le marché en 2003 et 18 entreprises innovantes implantées.

Mise sur le marché de 360 ha de nouvelles zones économiques d'ici 2007 (1 150 ha disponibles aujourd'hui).

170 000 m² de bureaux placés (vendus ou loués) en 2003.

Participation aux grands projets d'infrastructures : Saint-Exupéry (12 M€), Eurexpo (8 M€).

7 500 créations d'entreprises en 2003 dans l'aire urbaine de Lyon.

25 M€ d'investissement dans les 9 zones en requalification d'ici 2007.

Lancement de la marque Lyon Vision Mode.

Mise en œuvre du projet Cancéropôle Lyon Rhône-Alpes : 60 M€ partagés entre le Grand Lyon, la Région, le Conseil Général et l'État.

Lancement du Bioparc, site de R & D international.

Ouverture de l'Espace Numérique Entreprises en novembre 2003 dans le pôle numérique de Lyon Vaise.

Mise en place de la politique Grands Comptes sur 10 entreprises (Total, Rhodia, Koyo, Renault Trucks, EDF, Adecco, Lyonnaise de banque, Aventis, Merck et Bio Mérieux).



parcs de stationnement

Plus de 16 000 places de stationnement réparties dans 24 parcs dont la gestion a été confiée par le Grand Lyon à 5 délégataires.

Lyon Parc Auto gère environ 14 000 places.



transports en commun

Les transports en commun sont délégués au SYTRAL.

4 lignes de métro dont 1 automatique, 2 funiculaires, 112 lignes de bus et trolleybus ainsi que 106 lignes de transports scolaires, 2 lignes de tramway, 3 500 places de stationnement en parcs relais.

165 millions de déplacements par an.