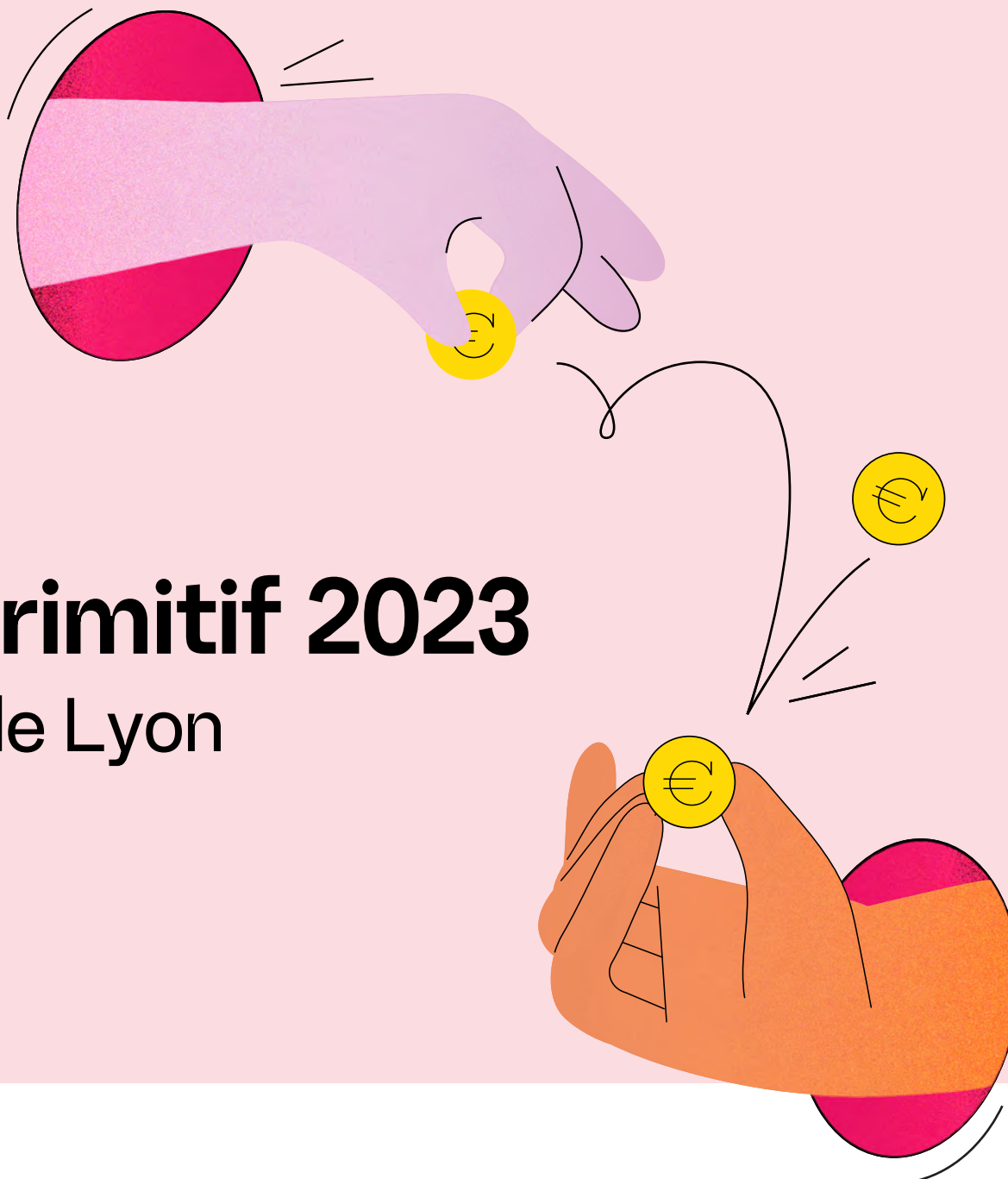


Synthèse

# Le budget primitif 2023 de la Métropole de Lyon




MÉTROPOLE

GRAND LYON

# Un budget ambitieux et sérieux

au service de tous les métropolitains



**3,8** milliards  
d'euros



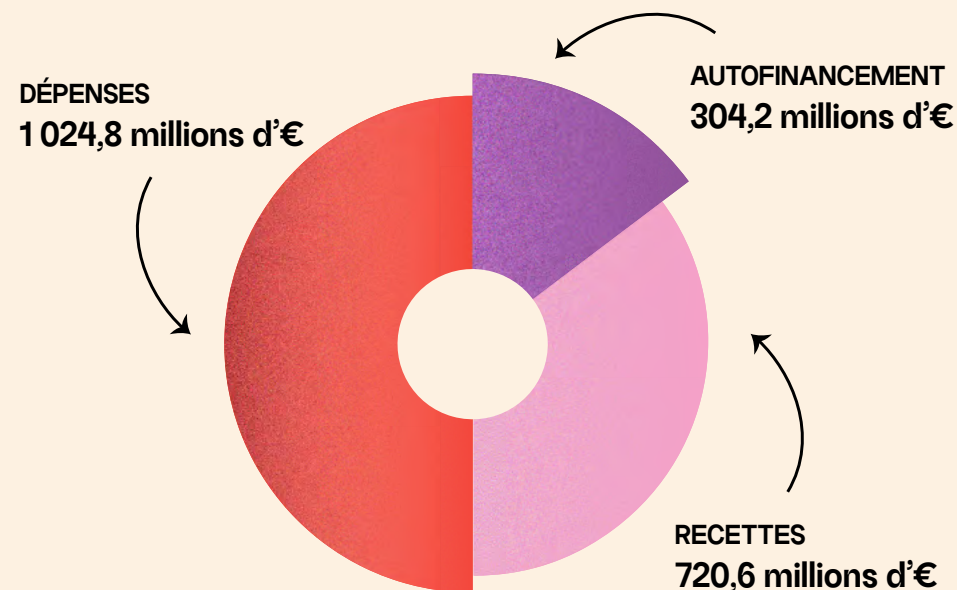
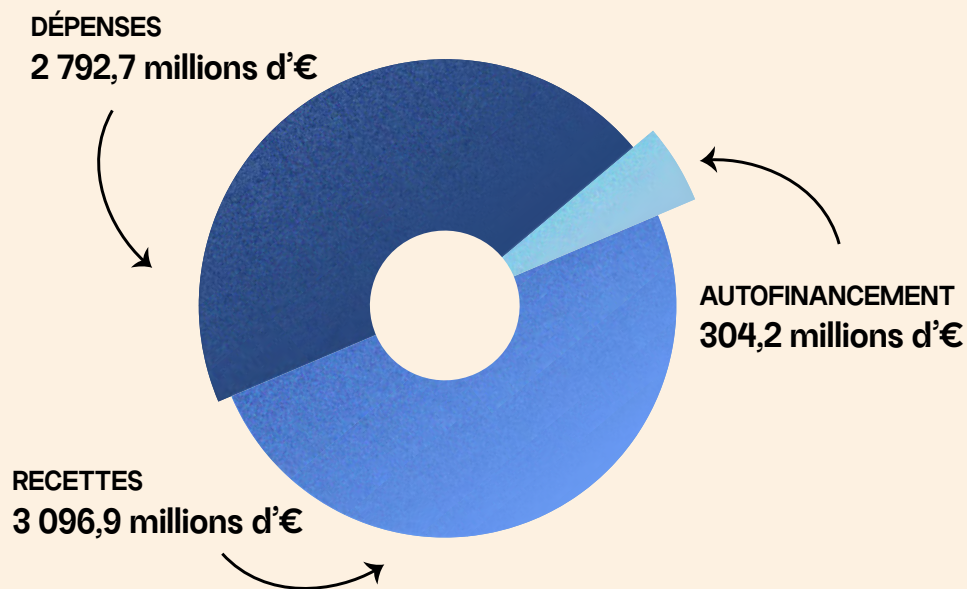
# Le budget 2023

Chaque année, le conseil de la Métropole vote le budget, c'est-à-dire l'ensemble des dépenses et des recettes de l'année à venir. En 2023, le budget a été voté le 23 janvier.

Le budget d'une collectivité se présente toujours en deux sections : le fonctionnement et l'investissement.

## Le fonctionnement

Le fonctionnement, c'est d'abord les services à la population : la collecte des ordures, les cantines dans les collèges, les dépenses sociales comme le RSA... Ce sont aussi les dépenses pour la gestion courante de la collectivité : frais de personnel, travaux d'entretien,... Cette partie doit être à l'équilibre, c'est-à-dire que l'autofinancement et les dépenses sont égales aux recettes.



## L'investissement


L'investissement, c'est ce qui prépare l'avenir du territoire et de ses habitants : nouveaux équipements, acquisition de biens immobiliers et mobiliers, travaux de construction.

Cette partie doit être à l'équilibre, l'autofinancement et les recettes sont égales aux dépenses.

# Un budget sérieux

## Une dette maîtrisée

De **5 ans et 6 mois** en 2022 à **5 ans et 5 mois** en 2023 :  
Une capacité d'endettement qui s'est légèrement améliorée



### C'est quoi la capacité de désendettement ?

C'est un critère utilisé pour vérifier la bonne santé financière des collectivités. Avec ce chiffre de 5 ans et 5 mois, la Métropole de Lyon a obtenu la note maximum possible pour une collectivité locale. Deux autres chiffres illustrent la bonne santé financière de la Métropole :

#### LA BAISSÉ DE L'ENDETTEMENT :

De **1,86 milliards d'€** en 2022 à **1,67 milliards d'€** en 2023

#### LA FORTE CAPACITÉ D'AUTOFINANCEMENT :

**304,2 millions d'€**

# Les recettes

## D'où vient l'argent de la Métropole ?

### Le fonctionnement

**3 096,9 millions d'euros**

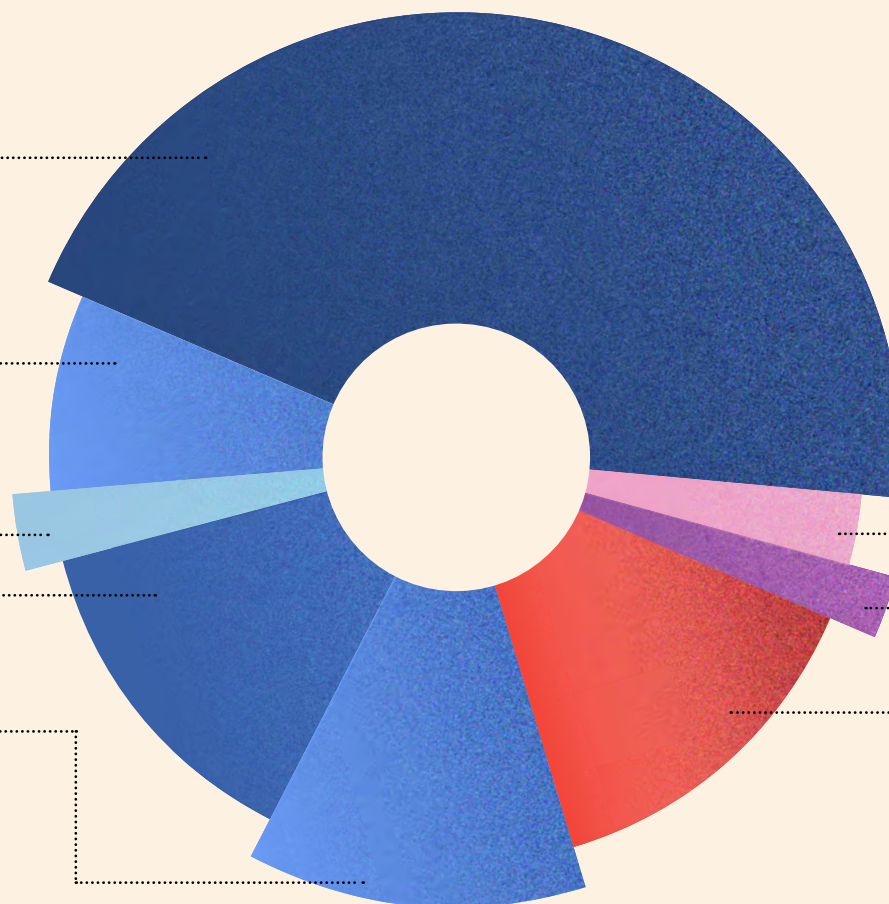
AUTRES RECETTES FISCALES  
1 710,5 millions d'€

FISCALITÉ SUR LES ENTREPRISES  
298,6 millions d'€

FISCALITÉ SUR LES MÉNAGES  
107,6 millions d'€

DOTATIONS DE L'ÉTAT  
507 millions d'€

AUTRES RECETTES DE GESTION  
473,2 millions d'€



La Métropole dispose de plusieurs sources de revenus pour mener à bien ses politiques publiques et son fonctionnement. La hausse des recettes de fonctionnement et d'investissement s'explique à la fois par le dynamisme conjoncturel de la fiscalité et des produits des services, le dynamisme du territoire et la bonne santé financière de la Métropole.

### L'investissement

**720,6 millions d'euros**

RECETTES ANNUELLES  
D'INVESTISSEMENT  
109,4 millions d'€

CRÉDITS OPÉRATIONNELS (PPI)  
90 millions d'€

EMPRUNTS  
521,2 millions d'€



# Les dépenses

## Le fonctionnement

**2 792,7** millions d'euros

AUTRES CHARGES  
5,3 millions d'€

CHARGES FINANCIÈRES  
38 millions d'€

SUBVENTIONS ET PARTICIPATIONS  
434 millions d'€

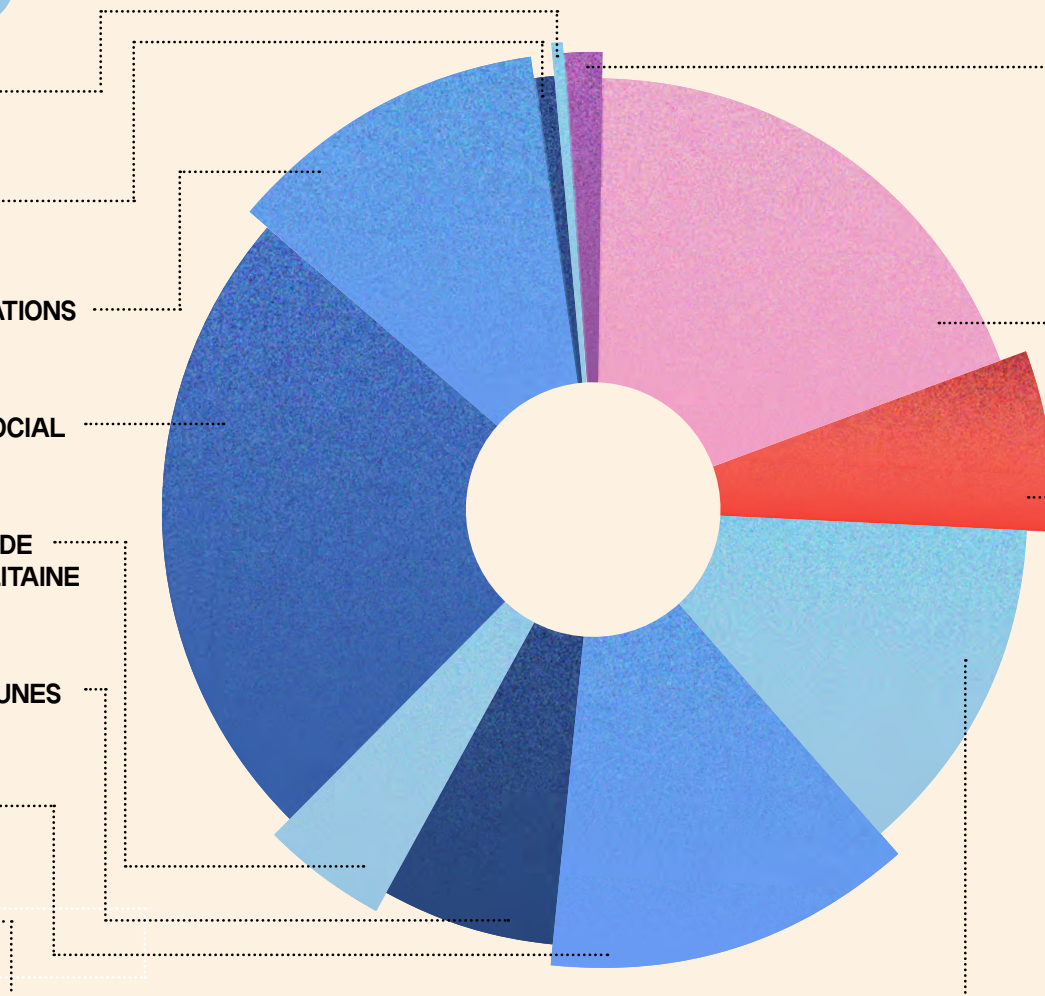
DÉPENSES À CARACTÈRE SOCIAL  
907,7 millions d'€

PÉRÉQUATION ET DOTATION DE  
COMPENSATION MÉTROPOLITAINE  
168,2 millions d'€

REVERSEMENT AUX COMMUNES  
244,5 millions d'€

DÉPENSES DE PERSONNEL  
505,3 millions d'€

CHARGES GÉNÉRALES  
489,7 millions d'€



Les dépenses sont maintenues à un niveau important : elles permettent d'assurer la continuité du service public et son adaptation pour répondre aux besoins de tous les métropolitains, malgré le contexte de crise et le climat économique menaçant. Les investissements atteignent un niveau élevé, 1 024,8 millions d'€, et traduisent la volonté de la Métropole de continuer son action globale pour l'écologie et le bien-être des habitants du territoire.

## L'investissement

**1 024,8** millions d'euros

DÉPENSES ANNUELLES  
D'INVESTISSEMENT  
56 millions d'€

CRÉDITS OPÉRATIONNELS (PPI)  
730 millions d'€

EMPRUNTS  
238,8 millions d'€

# Les recettes de fonctionnement

**3 096,9 millions d'euros**

## FISCALITÉ SUR LES MÉNAGES 107,6 millions d'€

dont

- 8,8 millions d'€ : taxe foncière sur les propriétés bâties
- 8,7 millions d'€ : taxe d'habitation sur les résidences secondaires
- 89 millions d'€ : taxe d'enlèvement des ordures ménagères

## DOTATIONS DE L'ÉTAT 507 millions d'€

dont

- 380,2 millions d'€ : dotation globale de fonctionnement
- 59,7 millions d'€ : dotation de compensation de la réforme de la taxe professionnelle
- 49 millions d'€ : allocations compensatrices de fiscalité
- 5,4 millions d'€ : fonds de compensation de la TVA

## FISCALITÉ SUR LES ENTREPRISES 298,6 millions d'€

dont

- 230,8 millions d'€ : cotisation foncière des entreprises
- 5,1 millions d'€ : taxe foncière sur les propriétés bâties
- 38,2 millions d'€ : taxe d'enlèvement des ordures ménagères

## AUTRES RECETTES DE GESTION 473,2 millions d'€

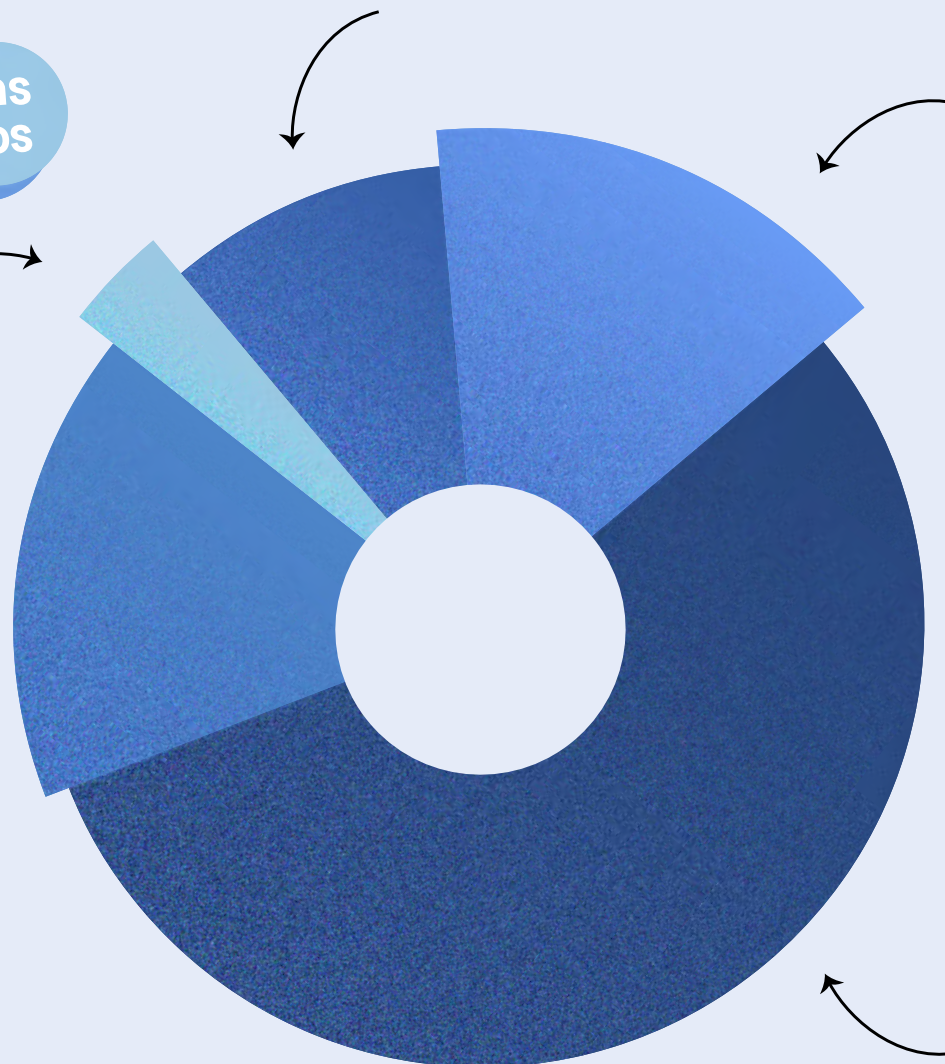
dont

- 81,9 millions d'€ : redevance d'assainissement
- 43 millions d'€ : péage BPNL
- 2,7 millions d'€ : parcs de stationnement
- 75,5 millions d'€ : participations
- 56 millions d'€ : cofinancement APA (41,1 M€) et RSA (14,9 M€)
- 15,1 millions d'€ : produits financiers

## AUTRES RECETTES FISCALES 1 710,5 millions d'€

dont

- 420 millions d'€ : droits de mutation à titre onéreux
- 128,7 millions d'€ : attribution de compensation régionale au titre de la CVAE transférée
- 107,6 millions d'€ : fonds national de garantie individuelle des ressources
- 114,2 millions d'€ : taxe intérieure de consommation sur les produits énergétiques
- 804,9 millions d'€ : produit de TVA (fractions compensatoires CVAE+TH+TFPB)



# Les recettes d'investissement

**720,6 millions d'euros**

## RECETTES ANNUELLES D'INVESTISSEMENT

**109,4 millions d'€**

dont

- **51,7 millions d'€** : FCTVA
- **14,5 millions d'€** : amendes de police
- **4,8 millions d'€** : dotations d'équipement des collèges
- **10 millions d'€** : taxe d'aménagement
- **20,1 millions d'€** : cessions
- **8,3 millions d'€** : autres crédits hors programmation pluriannuelle dont créances

## CRÉDITS OPÉRATIONNELS (PPI)

**90 millions d'€**

dont

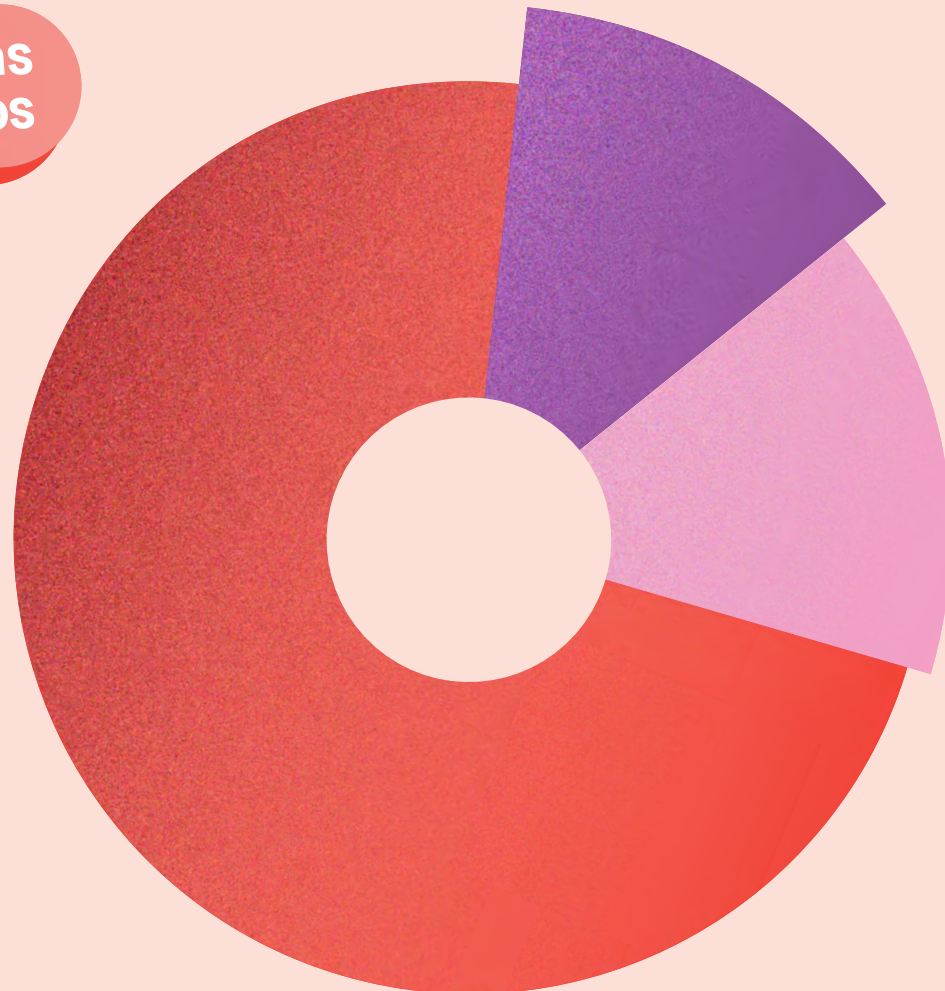
- **84 millions d'€** : subventions équipements reçues
- **6 millions d'€** : autres crédits opérationnels

## EMPRUNTS NOUVEAUX

**521,2 millions d'€**

dont

- **428,9 millions d'€** : emprunts à contracter
- **75 millions d'€** : refinancement de la dette





# Les dépenses de fonctionnement

**2 792,7 millions d'euros**

## DÉPENSES À CARACTÈRE SOCIAL 907,7 millions d'€

dont

- **361,2 millions d'€** : frais de séjour et d'hébergement pour personnes handicapées (161,5 millions d'€), pour personnes âgées (37,5 millions d'€) et pour l'enfance (162,2 millions d'€)
- **267,5 millions d'€** : allocations RSA
- **119,9 millions d'€** : allocation personnalisée d'autonomie
- **67,5 millions d'€** : prestation de compensation du handicap
- **7,2 millions d'€** : allocation compensatrice tierce personne
- **3,6 millions d'€** : revenu de solidarité jeune

## PÉRÉQUATION

**95,9 millions d'€**

dont

- **60 millions d'€** : prélèvement au titre de fonds national de péréquation des DMTO perçus par les départements
- **17 millions d'€** : fonds de péréquation des ressources intercommunales et communales

## CHARGES FINANCIÈRES

**38 millions d'€**

Intérêts de la dette

## AUTRES CHARGES

**5,3 millions d'€**

## SUBVENTIONS ET PARTICIPATIONS

**434 millions d'€**

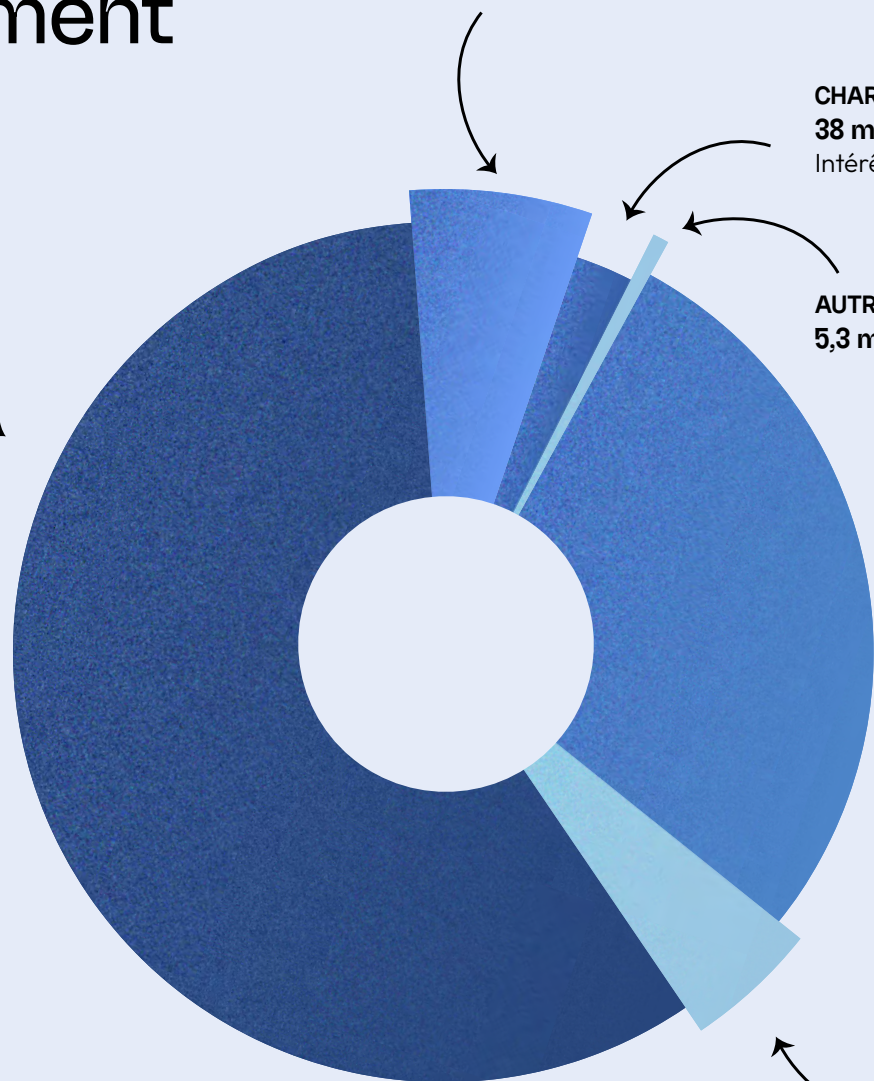
dont

- **162,6 millions d'€** : contribution Autorité organisatrice des mobilités des territoires lyonnais (anciennement SYTRAL)
- **123,9 millions d'€** : contribution au SDMIS
- **31 millions d'€** : dotations aux collèges

## DOTATION DE COMPENSATION MÉTROPOLITAINE

**72,3 millions d'€**

Versement au Conseil départemental du Rhône permettant d'égaliser les taux d'épargne nets des deux collectivités



# Les dépenses d'investissement

**1 024,8** millions d'euros

## CRÉDITS OPÉRATIONNELS (PPI) 730 millions d'€

dont

- **592,3 millions d'€** : projets individualisés : études, acquisitions, travaux et titres de participation
- **137,7 millions d'€** : opération récurrentes: subventions d'équipements versées

## EMPRUNTS

**238,8 millions d'€**

dont

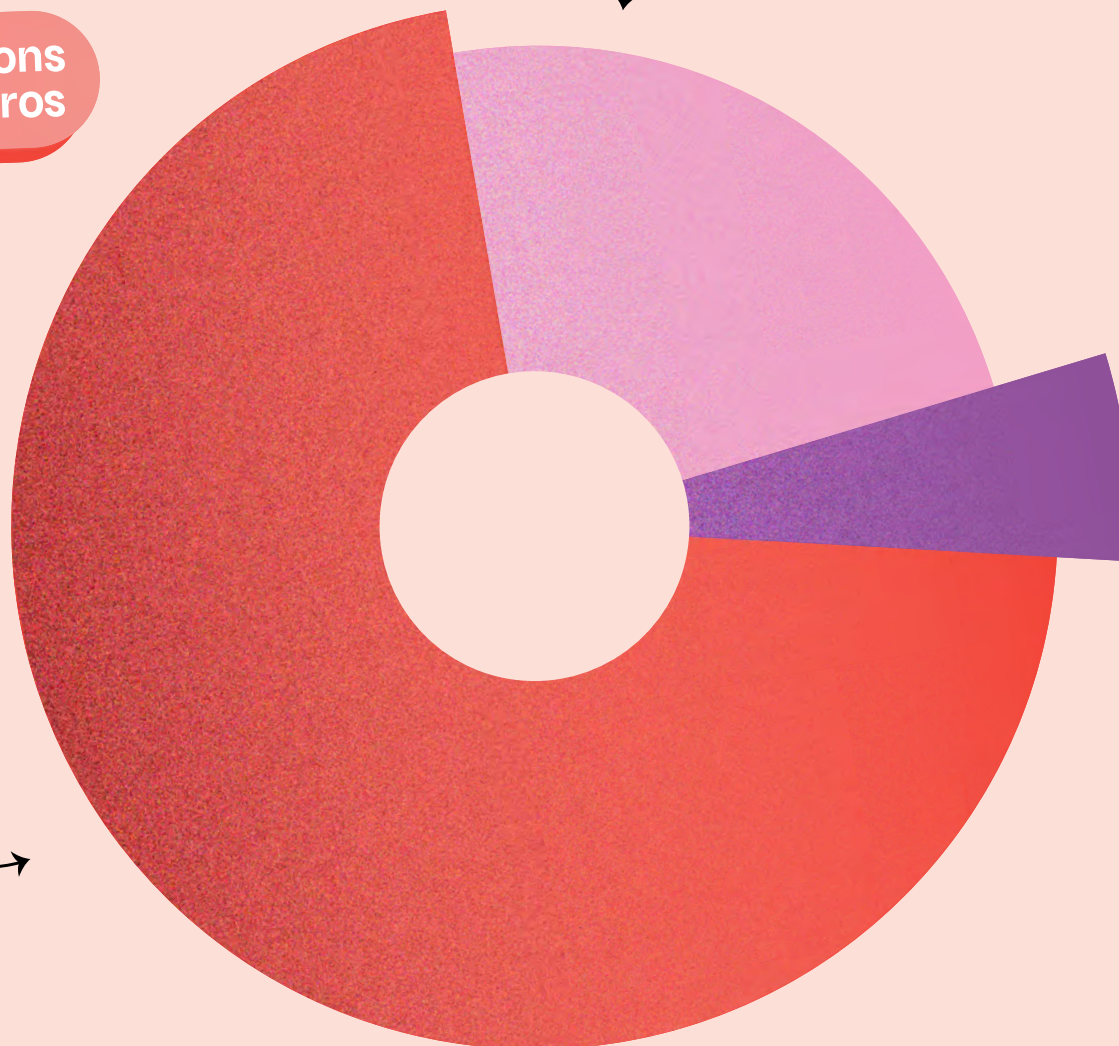
- **146,5 millions d'€** : remboursement du capital de la dette
- **75 millions d'€** : refinancement de la dette

## DÉPENSES ANNUELLES D'INVESTISSEMENT

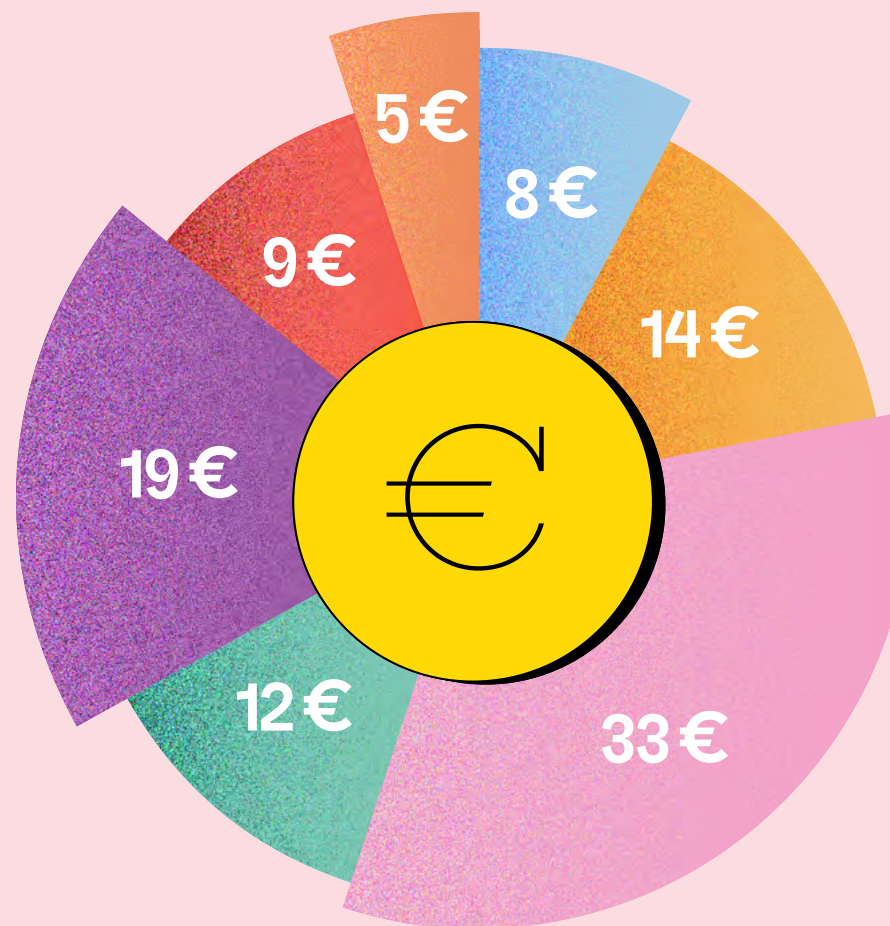
**50 millions d'€**

dont

- **1,5 million d'€** : reversement de taxe d'aménagement
- **50 millions d'€** : dotation initiale de la régie de l'eau



# Pour 100 € dépensés par la Métropole de Lyon





## Solidarités et habitat

728,9 millions  
d'euros



## Aménagement du territoire

300,5 millions  
d'euros



## Environnement

475,7 millions  
d'euros



522,9 millions  
d'euros

## Économie, éducation, culture et sport



## Les mobilités

341,4 millions  
d'euros





# Solidarités et habitat

**728,9** millions  
d'euros

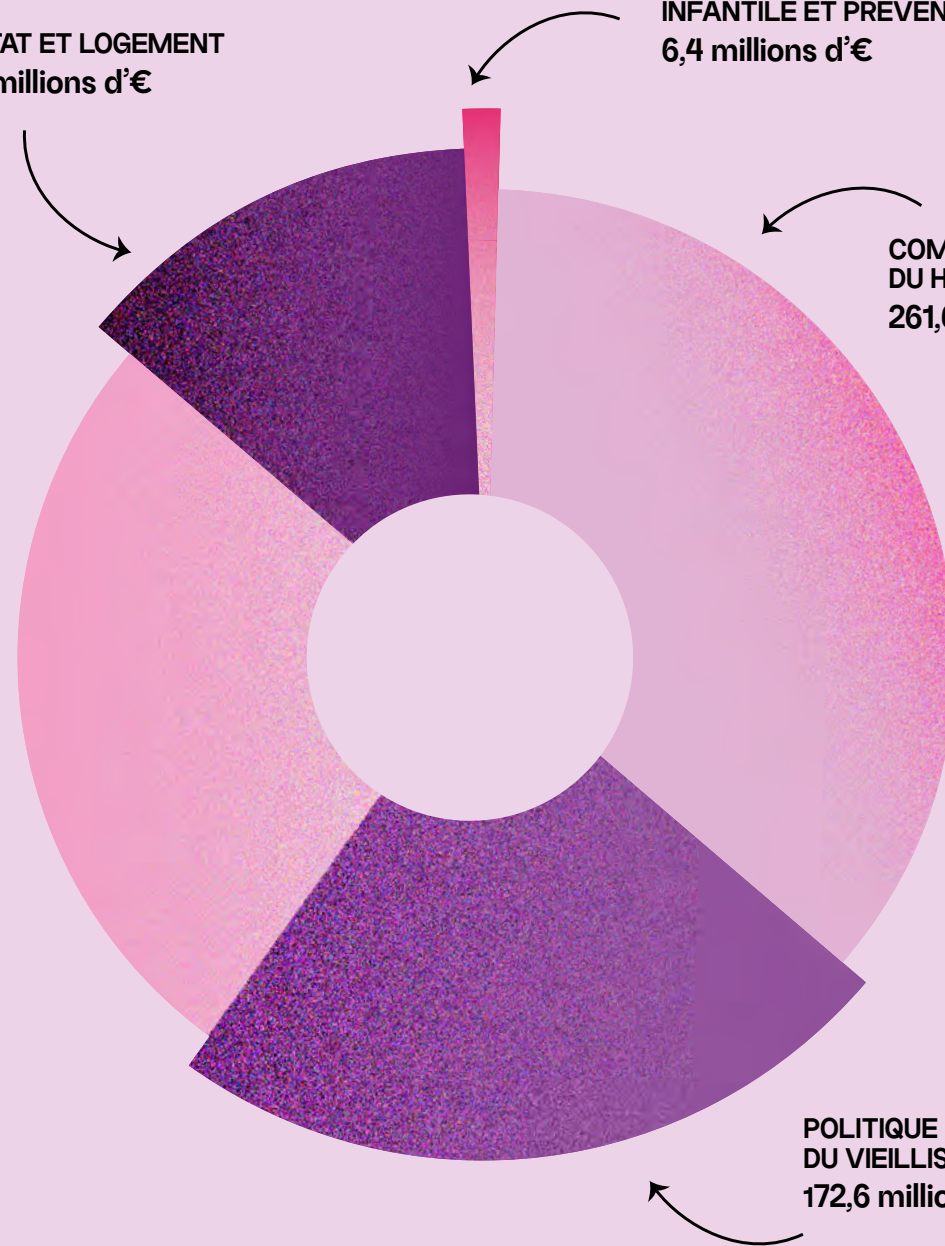
POLITIQUE DE L'ENFANCE  
ET DE LA FAMILLE  
191,6 millions d'€

HABITAT ET LOGEMENT  
96,7 millions d'€

PROTECTION MATERNELLE ET  
INFANTILE ET PRÉVENTION-SANTÉ  
6,4 millions d'€


COMPENSATION  
DU HANDICAP  
261,6 millions d'€

POLITIQUE  
DU VIEILLISSEMENT  
172,6 millions d'€



# Transports et mobilités

**341,4** millions d'euros



Une seule politique publique regroupe les transports urbains, l'aménagement et l'entretien de la voirie métropolitaine, les ouvrages d'art et les tunnels. L'ensemble de cette politique représente **341,4 millions d'euros** :

dont

- **172 millions d'€** : Renforcement du réseau des transports en commun
- **28,6 millions d'€** : Travaux des voies Lyonnaises
- **4,5 millions d'€** : Soutien aux déplacements alternatifs (marché vélo'v et l'ouverture de nouvelles lignes de covoiturage)
- **43,4 millions d'€** : Aménagement, entretien et l'accessibilité des voiries métropolitaines
- **1,6 millions d'€** : Développement des déplacements piétons et vélos


# Aménagement du territoire

300,5 millions d'euros

**ESPACES PUBLICS**  
Conception, entretien et gestion du domaine public  
107,4 millions d'€

**COOPÉRATIONS TERRITORIALES**  
76,3 millions d'€

**COHÉSION TERRITORIALE**  
(dont politique de la ville)  
45,5 millions d'€



**DÉVELOPPEMENT URBAIN**  
71,4 millions d'€

# Environnement

475,7 millions d'euros



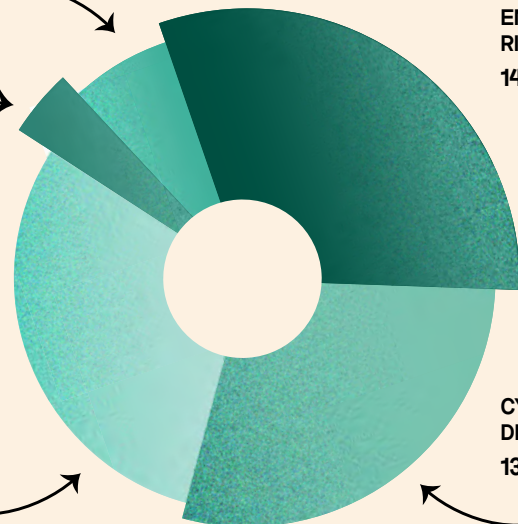
**TRANSITION ÉNERGÉTIQUE**  
31,6 millions d'€

**ESPACES NATURELS, AGRICOLES ET FLUVIAUX**  
18,6 millions d'€

**CYCLE DE L'EAU**  
142,0 millions d'€

**QUALITÉ DE VIE / SANTÉ ET ENVIRONNEMENT / RISQUES**  
146,8 millions d'€

**CYCLE DES DÉCHETS**  
136,7 millions d'€



**VILLE INTELLIGENTE ET POLITIQUE NUMÉRIQUE**  
14,0 millions d'€

**VALORISATION DU TERRITOIRE DE LA MÉTROPOLE**  
22,9 millions d'€

**ENSEIGNEMENT SUPÉRIEUR ET RECHERCHE**  
14,5 millions d'€

**CULTURE**  
44,7 millions d'€

**DÉVELOPPEMENT ÉCONOMIQUE DE LA MÉTROPOLE**  
32,5 millions d'€

**ÉDUCATION**  
86,6 millions d'€

**SPORT**  
4,8 millions d'€

**INSERTION ET EMPLOI**  
302,8 millions d'€



# Économie, insertion, éducation, culture et sport

522,9 millions d'euros

